




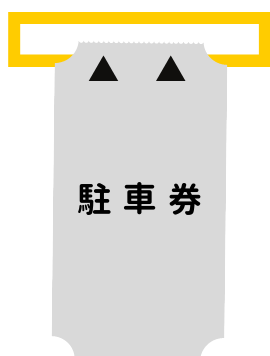
事前精算機のご利用手順

精算後は20分以内に出庫をお願いします。

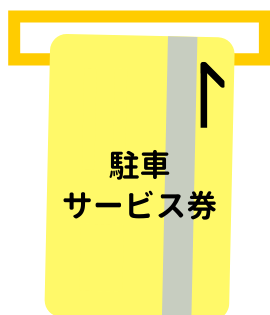
※送迎スペースの利用券は精算できません。

1 駐車券挿入口より1枚ずつ挿入

①駐車券を矢印の向きに挿入



②サービス券を矢印の向きに挿入



1時間駐車サービス券、夜得サービス券等をお持ちの方は1枚ずつ挿入してください。

【※】時間割引となりますので、最大料金に達している場合はお支払金額が変わらない場合があります。あらかじめご了承ください。

③KIX-ITMカードを裏面を上にして、矢印の向きに挿入



【エラーが出る場合】

「このカードは使用できません。」という表示が出る場合は、有効期限切れ、もしくは磁気不良の可能性がございます。ご利用いただくためには再発行手続きが必要となります。

精算機のインターホンで係員にご相談ください。



※サービス券・カードの挿入順にかかわらず、ご利用金額よりKIX-ITMカード10%割引が適用されます。

■現金でお支払いの場合



小銭投入口

それぞれの投入口から
現金を入れてご精算ください。

紙幣投入口

■ICチップ付クレジットカード、電子マネーの場合



パネルにタッチし、
決済方法を選択
してください。

ICチップ付クレジットカード

電子マネー



パネルの下にある緑の
挿入口に挿入してください。

画面の表示に従って
操作・決済をお願いします。



パネルにタッチし、
電子マネーの種類を選択。

パネルに端末をかざして
決済をお願いします。

※電子マネーは出口精算機でご利用いただけません。